

(١) اقرأ حرف الهاء بالحركات ثم لون داخل الحرف:



(٢) اقرأ حرف الألف بالحركات ثم مرر القلم على الحروف المنقطة:

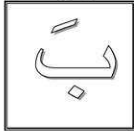
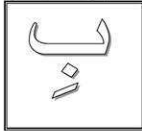
أَ	إِ	أَ	أَ	أَ	أَ
أَ	أَ	أَ	أَ	أَ	أَ
أَ	أَ	أَ	أَ	أَ	أَ

(٣) اقرأ الكلمات التالية ثم مرر القلم على الكلمات المنقطة:

أمواج	إبراهيم	أجِبُ	أنا	أسد
أمواج	إبراهيم	أجِبُ	أنا	أسد
_____	_____	_____	_____	_____

معلم المادة

١- اقرأ حرف الباء بالحركات ثم لون داخل الحرف:



٢- اقرأ حرف الباء بالحركات ثم مرر القلم على الحروف المنقطة

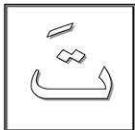
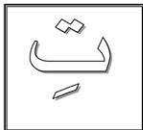
بُ	بِ	بَ	بُ	بِ	بَ
بُ	بِ	بَ	بُ	بِ	بَ
بُ	بِ	بَ	بُ	بِ	بَ
.....	.....	.....	.....	.....	.....

٣- اقرأ الكلمات التالية ثم مرر القلم على الكلمات المنقطة

مَكْتَبَةٌ	حَاسُوبٌ	كُتُبٌ	بَيْتٌ
مَكْتَبَةٌ	حَاسُوبٌ	كُتُبٌ	بَيْتٌ
.....	.....	.....	.....

معلم المادة

١- اقرأ حرف التاء بالحركات ثم لون داخل الحرف:



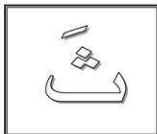
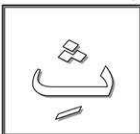
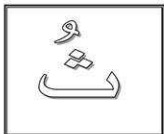
٢- اقرأ حرف التاء بالحركات ثم مرر القلم على الحروف المنقط:

ت	ت	ت	تُ	تِ	تَ
ت	ت	ت	تُ	تِ	تَ
.....	.....	.....	.....	.....	.....
.....	.....	.....	.....	.....	.....

٣- اقرأ الكلمات التالية ثم مرر القلم على الكلمات المنقطه :

تُرْمِي	تَمْسَاحٌ	تُوتٌ	تَيْنٌ	تَمْرٌ
تُرْمِي	تَمْسَاحٌ	تُوتٌ	تَيْنٌ	تَمْرٌ
.....	.....	.....	.....	.....

١- اقرأ حرف الثاء بالحركات ثم لون داخل الحرف :



٢ - اقرأ حرف الثاء بالحركات ثم مرر القلم على الحروف المنقطة :

ثُ	ثِ	ثَ	ثُ	ثِ	ثَ
ثُ	ثِ	ثَ	ثُ	ثِ	ثَ
ثُ	ثِ	ثَ	ثُ	ثِ	ثَ
.....	.....	.....	.....	.....	.....
.....	.....	.....	.....	.....	.....

٣- اقرأ الكلمات التالية ثم مرر القلم على الكلمات المنقطة:

كَثِيرٌ	مِخْرَاطٌ	ثِيَابٌ	ثَعْلَبٌ
كَثِيرٌ	مِخْرَاطٌ	ثِيَابٌ	ثَعْلَبٌ
_____	_____	_____	_____

اسم الطالب: .....

ورقة عمل لحرف (الجيم) بتاريخ / ١٤٣٢هـ

١- اقرأ حرف الجيم بالحركات ثم لون داخل الحرف :



٢- اقرأ حرف الجيم بالحركات ثم مرر القلم على الحروف المنقطة :

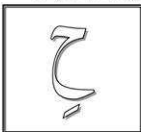

ج	ج	ج	ج	ج	ج
ج	ج	ج	ج	ج	ج
ج	ج	ج	ج	ج	ج
ج	ج	ج	ج	ج	ج
—	—	—	—	—	—
—	—	—	—	—	—

٣- اقرأ الكلمات التالية ثم مرر القلم على الكلمات المنقطة :

جَمَل	نُجُود	جُسُور	مَسْجِد	أَبْرَاج
جَمَل	نُجُود	جُسُور	مَسْجِد	أَبْرَاج
—	—	—	—	—

معلم المادة

١- اقرأ حرف الحاء بالحركات ثم لون داخل الحرف :



٢- اقرأ حرف الحاء ثم مر القلم على الحرف المنقطة :

حُ	حِ	حَ	حُ	ح	ح
حُ	حِ	حَ	حُ	ح	ح
حُ	حِ	حَ	حُ	ح	ح
—	—	—	—	—	—
—	—	—	—	—	—

٣- اقرأ الكلمات التالية ثم مر القلم على الكلمات المنقطة :

فَرِحَ	لَحِقَ	حُسَامٌ	حِصَانٌ	حَكْمٌ
فَرِحَ	لَحِقَ	حُسَامٌ	حِصَانٌ	حَكْمٌ
—	—	—	—	—

معلم المادة

١- اقرأ حرف الخاء بالحركات ثم لون داخل الحرف :



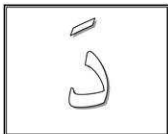
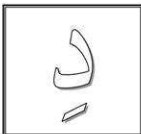
٢- اقرأ حرف الخاء ثم مرر القلم على الحروف المنقطة :

خ	خ	خ	خ	خ	خ
خ	خ	خ	خ	خ	خ
خ	خ	خ	خ	خ	خ
خ	خ	خ	خ	خ	خ
.....	.....	.....	.....	.....	.....
.....	.....	.....	.....	.....	.....

٣- اقرأ الكلمات التالية ثم مرر القلم على الكلمات المنقطة :

بَطِيخٌ	خُرُوفٌ	كُوْحٌ	بَخُورٌ	خَيْمَةٌ
بَطِيخٌ	خُرُوفٌ	كُوْحٌ	بَخُورٌ	خَيْمَةٌ
.....	.....	.....	.....	.....

١- اقرأ حرف الذال بالحركات ثم لون داخل الحرف :



٢- اقرأ حرف الذال بالحركات ثم مرر القلم على الحروف المنقطة :

ذُ	ذِ	ذَ	ذُ	ذِ	ذَ
ذُ	ذِ	ذَ	ذُ	ذِ	ذَ
ذُ	ذِ	ذَ	ذُ	ذِ	ذَ
—	—	—	—	—	—
—	—	—	—	—	—

٣- اقرأ الكلمات ثم مرر القلم على الكلمات المنقطة :

وَزْد	عَاذِل	دُمِيَّة	دَرَاجَة
وَزْد	عَاذِل	دُمِيَّة	دَرَاجَة
—	—	—	—



١- اقرأ حرف الراء بالحركات ثم لون داخل الحرف :



٢- اقرأ حرف الراء ثم مرر القلم على الحروف المنقطة :

ر	رُ	رِ	رَ
ررر	ررر	ررر	ررر
ررر	ررر	ررر	ررر
.....	.....	.....	.....
.....	.....	.....	.....

٣- اقرأ الكلمات التالية ثم مرر القلم على الكلمات المنقطة :

رَحَبٌ	رَأْسُهُ	رُحَصْرٌ	الرَّمْرُ	فَرِحَةٌ
رَحَبٌ	رَأْسُهُ	رُحَصْرٌ	الرَّمْرُ	فَرِحَةٌ
.....	.....	.....	.....	.....

١- اقرأ حرف الزاي ثم لون داخل الحرف:




٢- اقرأ حرف الزاي ثم مرز القلم على الحروف المنقطعة:

زُ	زِي	زَ	زُ	زِ	زَر
زُ	زِي	زَ	زُ	زِ	زَر
زُ	زِي	زَ	زُ	زِ	زَر
—	—	—	—	—	—
—	—	—	—	—	—

٣- اقرأ الكلمات التالية ثم مرر القلم على الكلمات المنقطعة:

زَهْرَةٌ	حِزَامٌ	زَمَزَمٌ	زِيَادٌ	زَرَافَةٌ
زَهْرَةٌ	حِزَامٌ	زَمَزَمٌ	زِيَادٌ	زَرَافَةٌ
—	—	—	—	—

١- اقرأ حرف السين ثم لون داخل الحرف :



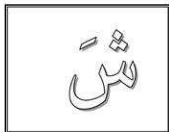
٢- اقرأ حرف السين ثم مرر القلم على الحروف المنقطة :

س	س	س	س	س	س
س	س	س	س	س	س
س	س	س	س	س	س
—	—	—	—	—	—
—	—	—	—	—	—

٣- اقرأ الكلمات التالية ثم مرر القلم على الكلمات المنقطة :

أُدْرَسُ	نَسْرٌ	حَارِسٌ	سِبَاقٌ	سَفِينَةٌ
أُدْرَسُ	نَسْرٌ	حَارِسٌ	سِبَاقٌ	سَفِينَةٌ
—	—	—	—	—

١- اقرأ حرف الشين ثم لون داخل الحرف:



٢- اقرأ حرف الشين بالحركات ثم مرر القلم على الحروف المنقطة :

شُ	شِ	شَ	شْ	شِ	شُ
شُ	شِ	شَ	شْ	شِ	شُ
شُ	شِ	شَ	شْ	شِ	شُ
شُ	شِ	شَ	شْ	شِ	شُ
—	—	—	—	—	—
—	—	—	—	—	—

٣- اقرأ الكلمات التالية ثم مرر القلم على الكلمات المنقطة :

شِيمَاءُ	شُرُوقُ	رِيشُ	فِرَاشُ	شَارِعُ
شِيمَاءُ	شُرُوقُ	رِيشُ	فِرَاشُ	شَارِعُ
—	—	—	—	—

١- اقرأ حرف الصاد بالحركات ثم لون داخل الحرف :



٢- اقرأ حرف الصاد ثم مرر القلم على الحروف الباهتة :

صُ	صَ	صَ	صُ	صِ	صَ
صُ	صَ	صَ	صُ	صِ	صَ
صُ	صَ	صَ	صُ	صِ	صَ
صُ	صَ	صَ	صُ	صِ	صَ

٣- اقرأ الكلمات التالية ثم مرر القلم على الكلمات المنقطة

أَحْرِصُ	قَقَّصُ	بَصَلُ	صَقَّرُ
أَحْرِصُ	قَقَّصُ	بَصَلُ	صَقَّرُ
.....	.....	.....	.....

١- اقرأ حرف الضاد بالحركات ثم لون داخل الحرف:



٢- اقرأ حرف الضاد ثم مرر القلم على الحروف المنقطة:

ضُ	ضِ	ضَ	ضُ	ضِ	ضَ
ضُ	ضِ	ضَ	ضُ	ضِ	ضَ
ضُ	ضِ	ضَ	ضُ	ضِ	ضَ
ضُ	ضِ	ضَ	ضُ	ضِ	ضَ
.....	.....	.....	.....	.....	.....
.....	.....	.....	.....	.....	.....

٣- اقرأ الكلمات التالية ثم مرر القلم على الكلمات المنقطة:


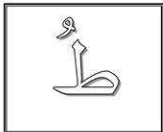
ضُرُوسٌ	مَرِيضٌ	بَيْضَةٌ	بَعُوضٌ	ضِفْدَعٌ
ضُرُوسٌ	مَرِيضٌ	بَيْضَةٌ	بَعُوضٌ	ضِفْدَعٌ
.....	.....	.....	.....	.....

معلم المادة

اسم الطالب :

ورقة عمل لحرف (طاء) بتاريخ / ١٤٣٢ هـ

١- اقرأ حرف الطاء بالحركات ثم لون داخل الحرف :



٢- اقرأ حرف الطاء بالحركات ثم مرر القلم على الحروف الباهتة:

طُ	طِ	طَ	طُ	طِ	طَ
طُ	طِ	طَ	طُ	طِ	طَ
طُ	طِ	طَ	طُ	طِ	طَ
—	—	—	—	—	—
—	—	—	—	—	—

٣- اقرأ الكلمات التالية ثم مرر القلم على الكلمات المنقطة

عَطْرَةٌ	مَطَرٌ	طُيُورٌ	طَبِيعَةٌ
عَطْرَةٌ	مَطَرٌ	طُيُورٌ	طَبِيعَةٌ
.....	.....	.....	.....

معلم للتدريس

١- اقرأ حرف الظاء بالحركات ثم لون داخل الحرف:



(١) اقرأ حرف الظاء ثم مرر القلم على الحروف المنقطة:

ظُ	ظِ	ظَ	ظُ	ظِ	ظَ
ظُ	ظِ	ظَ	ظُ	ظِ	ظَ
ظُ	ظِ	ظَ	ظُ	ظِ	ظَ

٣- اقرأ الكلمات التالية ثم مرر القلم على الكلمات المنقطة:

ظَلَمَ	نَظَرَ	ظَفَرٌ	ظَرْفٌ
ظَلَمَ	نَظَرَ	ظَفَرٌ	ظَرْفٌ
.....	.....	.....	.....



١- اقرأ حُر العين بالحركات ثم لون داخل الحرف:



٢- اقرأ حرف العين ثم مرر القلم على الحروف المنقطة:

عُ	ع	عَ	عُ	ع	عَ
عُ	ع	عَ	عُ	ع	عَ
عُ	ع	عَ	عُ	ع	عَ

٣- اقرأ الكلمات التالية ثم مرر القلم على الكلمات المنقطة:

عُصْفُورٌ	الطَّعَامُ	عَيْنٌ	مُعَلِّمٌ	شِرَاعٌ
عُصْفُورٌ	الطَّعَامُ	عَيْنٌ	مُعَلِّمٌ	شِرَاعٌ
_____	_____	_____	_____	_____

١- اقرأ حرف الغين بالحركات ثم لون داخل الحرف:



٢- اقرأ حرف الغين ثم مرر القلم على الحروف المنقطة:

غُ	غِ	غَا	غُ	غِ	غُ
غُ	غِ	غَا	غُ	غِ	غُ
غُ	غِ	غَا	غُ	غِ	غُ

٣- اقرأ الكلمات التالية ثم مرر القلم على الكلمات المنقطة:

يَغْسِلُ	يَغُوصُ	غُيُومٌ	غُرَبَانٌ	غَزَالٌ
يَغْسِلُ	يَغُوصُ	غُيُومٌ	غُرَبَانٌ	غَزَالٌ
_____	_____	_____	_____	_____

١- اقرأ حرف الفاء بالحركات ثم لون داخل الحرف:



٢- اقرأ حرف الفاء ثم مرر القلم على الحروف المنقطة :

فُ	فِ	فَ	فُ	فِ	فَ
فُ	فِ	فَ	فُ	فِ	فَ
فُ	فِ	فَ	فُ	فِ	فَ

٣- اقرأ الكلمات التالية ثم مرر القلم على الكلمات المنقطة :

فَرِحَ	خُرُوفٌ	حَفَلٌ	فَقِيرٌ	فَقَدَ
فَرِحَ	خُرُوفٌ	حَفَلٌ	فَقِيرٌ	فَقَدَ
_____	_____	_____	_____	_____

معلم المادة

١- اقرأ حرف القاف بالحركات ثم لون داخل الحرف:



٢- اقرأ حرف القاف ثم مرر القلم على الحروف المنقطة:

ق	ق	ق	ق	ق	ق
ق	ق	ق	ق	ق	ق
ق	ق	ق	ق	ق	ق
ق	ق	ق	ق	ق	ق

٣- اقرأ الكلمات التالية ثم مرر القلم على الكلمات المنقطة :

سَبَقَ	قَدِيمٌ	قَلَمٌ	قُرْآنٌ	قَرَأَ
سَبَقَ	قَدِيمٌ	قَلَمٌ	قُرْآنٌ	قَرَأَ
_____	_____	_____	_____	_____

١- اقرأ حرف الكاف بالحركات ثم لون داخل الحرف:



(٢) اقرأ حرف الكاف ثم مرر القلم على الحروف المنقطة:

كُ	كَ	كَا	كُ	كِ	كَ
كُ	كَ	كَا	كُ	كِ	كَ
كُ	كَ	كَا	كُ	كِ	كَ
كُ	كَ	كَا	كُ	كِ	كَ

(٣) اقرأ الكلمات التالية ثم مرر القلم على الكلمات المنقطة:

كُوبٌ	أَمْسَكَ	كُرْسِيَةٌ	شُكْرٌ	كِتَابٌ
كُوبٌ	أَمْسَكَ	كُرْسِيَةٌ	شُكْرٌ	كِتَابٌ
_____	_____	_____	_____	_____

(١) اقرأ حرف اللام بالحركات ثم لون داخل الحرف:



(٢) اقرأ حرف اللام بالحركات ثم مرر القلم على الحروف المنقطة:

لُ	لِ	لَ	لُ	لِ	لَ
لُ	لِ	لَ	لُ	لِ	لَ
لُ	لِ	لَ	لُ	لِ	لَ

(٣) اقرأ الكلمات التالية ثم مرر القلم على الكلمات المنقطة:

حَوْلَ	جِبَالٌ	مِلْحٌ	جَمَلٌ	لَيْمُونٌ
حَوْلَ	جِبَالٌ	مِلْحٌ	جَمَلٌ	لَيْمُونٌ
_____	_____	_____	_____	_____

١- اقرأ حرف الميم بالحركات ثم لون داخل الحرف:



٢- اقرأ حرف الميم بالحركات ثم مر القلم على الحروف المنقطة:

م	مِ	مَ	مُ	م	م
م	مِ	مَ	مُ	م	م
م	مِ	مَ	مُ	م	م
م	مِ	مَ	مُ	م	م

٣- اقرأ الكلمات التالية ثم مر القلم على الكلمات المنقطة :

أَحْلَام	عُمَر	أَسْمَاء	مِشْعَل
أَحْلَام	عُمَر	أَسْمَاء	مِشْعَل
_____	_____	_____	_____

(١) اقرأ حرف النون بالحركات ثم لون داخل الحرف:



(٢) اقرأ حروف النون ثم مرر القلم على الحروف المنقطة:

نُ	نِ	نَ	نُ	نِ	نَ
نُ	نِ	نَ	نُ	نِ	نَ
نُ	نِ	نَ	نُ	نِ	نَ

(٣) اقرأ الكلمات التالية ثم مرر القلم على الكلمات المنقطة:

عَنْبٌ	نُقُودٌ	يُنْسِقُ	تُكْسِئُ	نُجِبٌ
عَنْبٌ	نُقُودٌ	يُنْسِقُ	تُكْسِئُ	نُجِبٌ
_____	_____	_____	_____	_____



(١) اقرأ حرف الهاء بالحركات ثم لون داخل الحرف:




(٢) اقرأ حرف الهاء بالحركات ثم مرر القلم على الحروف المنقطة:

هـ	هـ	هـ	هـ	هـ	هـ
هـ	هـ	هـ	هـ	هـ	هـ
هـ	هـ	هـ	هـ	هـ	هـ

(٣) اقرأ الكلمات التالية ثم مرر القلم على الكلمات المنقطة :

سَهْمٌ	وَجْهٌ	مِيَاهٌ	هِرَّةٌ	مَهَا
سَهْمٌ	وَجْهٌ	مِيَاهٌ	هِرَّةٌ	مَهَا
_____	_____	_____	_____	_____

(١) اقرأ حرف الواو بالحركات ثم لون داخل الحرف:



(٢) اقرأ حرف الواو ثم مرر القلم على الحروف المنقطة:

وْ	وِ	وَ	وْ	وِ	وَ
وْ	وِ	وَ	وْ	وِ	وَ
وْ	وِ	وَ	وْ	وِ	وَ

(٣) اقرأ الكلمات التالية ثم مرر القلم على الكلمات المنقطة:

وَيْدٌ	وَجْدَانٌ	وَاسِعَةٌ	زُهْرٌ	تُبُوكٌ
وَيْدٌ	وَجْدَانٌ	وَاسِعَةٌ	زُهْرٌ	تُبُوكٌ
_____	_____	_____	_____	_____

(١) اقرأ حرف الياء بالحركات ثم لون داخل الحرف:



(٢) اقرأ الحروف ثم مرر القلم على الحروف المنقطعة :

ي	ي	ي	ي	ي	ي
ي	ي	ي	ي	ي	ي
ي	ي	ي	ي	ي	ي
ي	ي	ي	ي	ي	ي

(٣) اقرأ الكلمات التالية ثم مرر القلم على الكلمات المنقطعة :

يَجْرِي	كُرْسِي	يَاب	يْن
يَجْرِي	كُرْسِي	يَاب	يْن
_____	_____	_____	_____

معلم المادة