

# كراسة تدريبات حروف اللغة العربية

مراجعة وتلخيص

أستاذة / أمينة زهمري



2- ضع دائرة حول الكلمة التي تحتوي على الحرف (أ).

أكل	رأس	دجاجة	فأر
جرس	أحمر	سيارة	أصفر

3- انسخ مواقع الحرف (أ).

أ	أ	أ	أ	أ	أ
.....	.....	.....	.....	.....	.....

4- اكتب حرف - أ - في مكانه المناسب.

مام ..	فد ..	حمد ..	ختي ..
بي ..	مل ..	سد ..	كل ..

أ  
أ  
أ  
أ  
أ  
أ

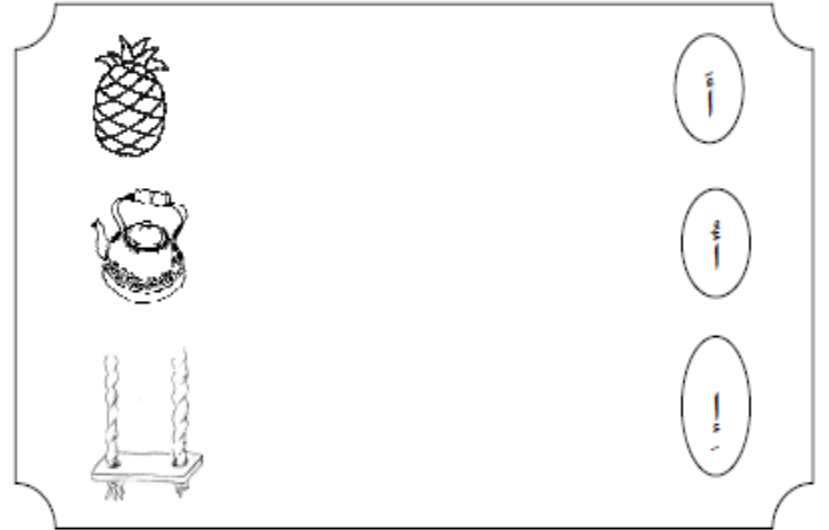
1- ضع دائرة حول الكلمة التي تبدأ بالحرف (أ).

 أم	 موز	 أسد
 مكسنة	 أريكة	 تفاحة
 حقيبة	 أرنب	 أذن
 إبرة	 كرسي	 قلم

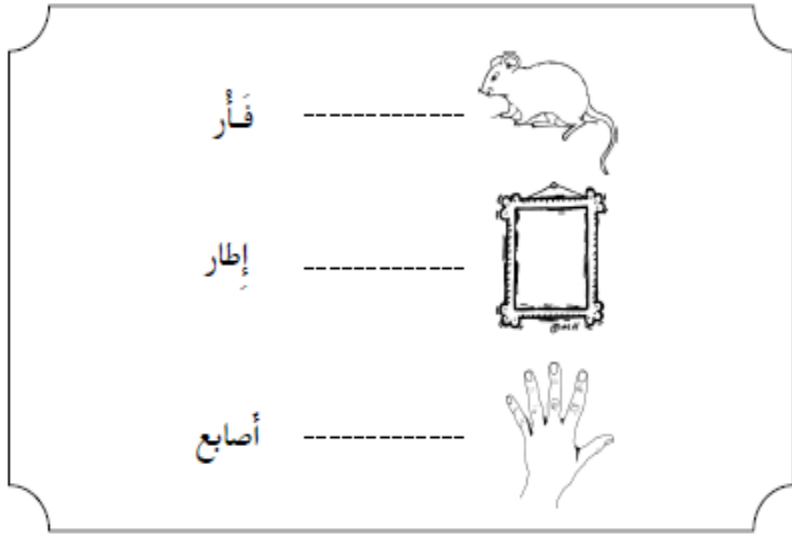
5- صل مع الحرف المائل.



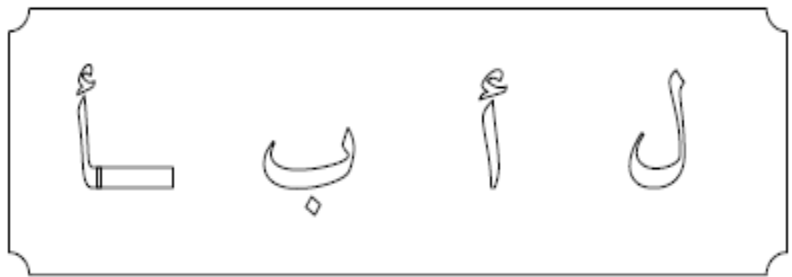
6- اقرأ اسم الصورة وصله بالحرف الذي يبدأ به اسمه.



7- ضع دائرة حول الحرف (أ) في الكلمات التالية.



8- لون الحرف (أ).



بَ بٌ بِ  
 با بو بي

1- ضع دائرة حول الكلمة التي تبدأ بالحرف (ب).

 ساعة	 باب	 بَيْغَاء
 بُرْتَقَال	 شَمْعَةٌ	 بَقْرَةٌ
 بَيْت	 بوق	 طَماظم
 كِتَاب	 عَيْن	 بَصَل



أمي أمي أمي أمي  
 أمي أمي أمي أمي

2- ضع دائرة حول الكلمة التي تحتوي على الحرف (ب).

بَاخِرَةٌ      مَرْكَبٌ      بَيْتٌ      صَيَّادٌ  
بَطَّةٌ      سَلَةٌ      حَلِيبٌ      بَاسِمٌ

3- امسح الحرف (ب).

ب ب ب ب

ب ب ب ب

ب ب ب ب

بَا      بُو      بِي

بَا      بُو      بِي

بَا      بُو      بِي

4- اكتب حرف (ب) في مكانه المناسب.

حَد...ل      طَيِّخ...      قَارِ....  
جَد...ل      عِنْد...      كِتَاب...  
دُ...      حُر...      سَحَاب...  
أَرْض...      حُ...ز      كُنْ...

5- لون الحرف (ب).

ب ب ب ب ب


6- لون الصورة التي يحوي اسمها على الحرف (ب).






بطة بطة بطة بطة بطة  
بطة بطة بطة بطة بطة

7- صل الحرف (ب) بالصورة التي تبدأ بصوت الحرف (ب).



8- صل بين الدود المتشابهة.



2- امسخ الحرف (ت).

ت ت ت ت

ت ت ت ت

ت ت ت ت

تا تو تي

تا تو تي

تا تو تي

3- ضع دائرة حول الكلمة التي تحتوي على الحرف (ت).

تفاسح بييت صياد حمار

خاتم سيف فستان تين


ت ت ت

تي تو تا

1- ضع دائرة حول الكلمة التي تبدأ بالحرف (ت).

 تفاحة	 سمكة	 بيض
 طبل	 جزر	 تلفاز
 شمس	 عنب	 توت
 تاج	 نظارة	 نملة

4- اكتب حرف (ت) في مكانه المناسب.



...تاير      يف...ساح      ...و...      أخ...سي  
ها...ف      ...فأح      ...لميد      ...ل

5- لون بالون الحرف (ت).



6- صل بين الكلمات المائلة.

- |            |            |
|------------|------------|
| • تَمْر    | • وفتاح    |
| • تَفَاحَة | • تَمْر    |
| • تاير     | • تاج      |
| • وفتاح    | • تاير     |
| • تاج      | • تَفَاحَة |

تمساح    تمساح    تمساح    تمساح

تمساح    تمساح    تمساح    تمساح



2- انسخ الحرف (ث).

ث ث ث ث

ث ث ث ث

ث ث ث ث

ثا ثو ثي

ثا ثو ثي

ثا ثو ثي

2- ضع دائرة حول الحرف (ث).

ثلاث ثلاجة ثلج ثلج

ثعلب سمك ثار ثار

ثعلب سمك ثار ثار

ثعلب سمك ثار ثار

ث ث ث

ثي ثو ثا

1- ضع دائرة حول الكلمة التي تبدأ بالحرف (ث).

 ثعبان	 شمعة	 ضفدع
 ثلاثة	 قطعة	 ثوم
 سحفاة	 ثمار	 نظارة
 توت	 ثلج	 ثور

4- صل الحروف التي تكون الكلمات التالية ثم اكتبها.

ثار

ا	ث	ب
ث	ا	ر
د	ر	س

ثور

ث	ا	ر
ب	و	ت
ب	د	ر

5- ضع دائرة حول الكلمات المتشابهة.

ثور	ثوريا	ثور	شعنة	ثور
ثلاجة	ثلاجة	أحمد	ثعبان	ثلاجة
ثمار	ثمار	درس	ثمار	ثعلب
ثوب	حديث	ثوب	ثوب	ثلاثة
ثاني	ثاني	ثاني	دب	نام
ثوم	ذهب	ثار	ثوم	ثوم



ثعبان ثعبان ثعبان ثعبان

ثعبان ثعبان ثعبان ثعبان

2- انسخ الحرف (ج).

Handwriting practice for the letter 'ج' (Jim) on a four-line grid. The first row shows the letter 'ج' written in solid black. The second and third rows show 'ج' written in dashed lines for tracing. The fourth row shows the words 'جا', 'جو', and 'جي' written in solid black. The fifth and sixth rows show these words written in dashed lines for tracing.

3- اكتب الحرف (ج) في الفراغ.

A box containing words with missing letters for a fill-in exercise. The words are: ...سارُ, ...نُدِي, ...مُهُرٌ..., ...سَلَسَ, ...سَاب, ...مَل..., ...ف..., ...ر...

ج ج ج  
جي جو جا

1- ضع دائرة حول الكلمات التي تبدأ بالحرف (ج).

 حَقِيبة	 جَزَر	 فَأْر
 جِسْر	 خَاتَم	 جَرَس
 جِدَار	 دُب	 لَيْمُون
 جِبْن	 جَرَادَة	 سَاعَة

4- صل الحروف التي تكون الكلمات التالية ثم اكتبها.

جار

س	ح	ر
ج	ا	ر
د	ن	ب

جمل

ج	ث	ع
ر	م	د
ح	ر	ل

5- صل بين الكلمات الماثلة.


- مُهَجِّج
- دَرَج
- جَبَل
- جَزَر
- دَجَاج

- دَرَج
- دَجَاج
- مُهَجِّج
- جَزَر
- جَبَل

6- لون مواقع الحرف (ج).



7- ضع دائرة حول الصورة التي يحوي اسمها على الحرف (ج).



ح ح ح  
حي حو حا

1- ضع دائرة حول الكلمة التي تبدأ بالحرف (ح).

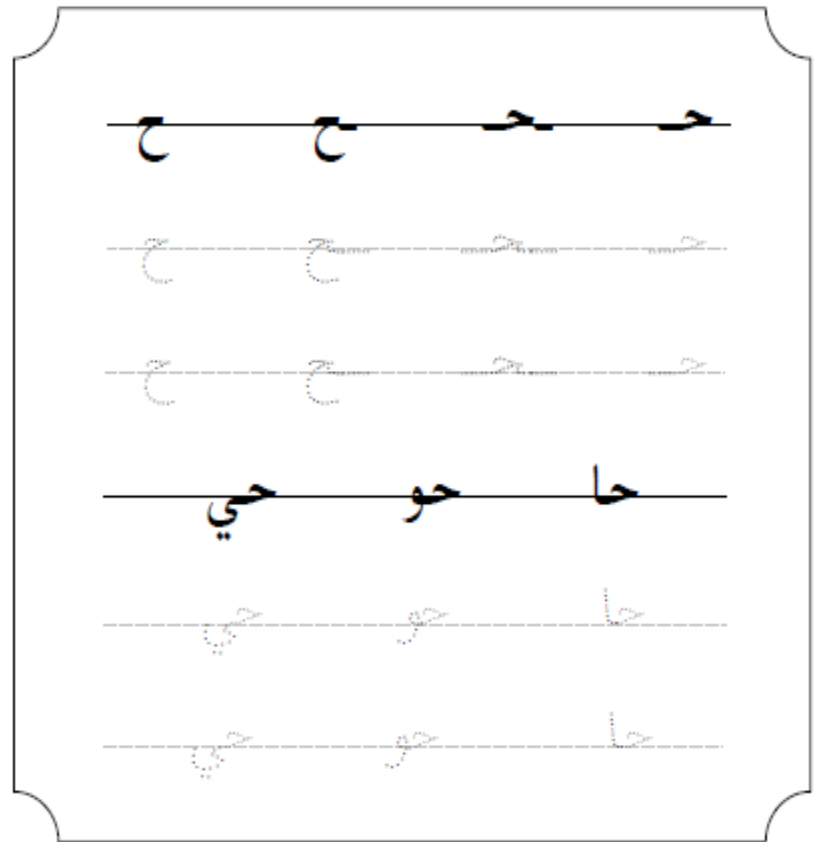
 حليب	 فراولة	 حصان
 كرة	 مفتاح	 حمامة
 حمار	 حلوى	 جزر
 موز	 حقيبة	 حذاء

  
<http://adz4u-owh2010.blogspot>  
OmniaWagdy

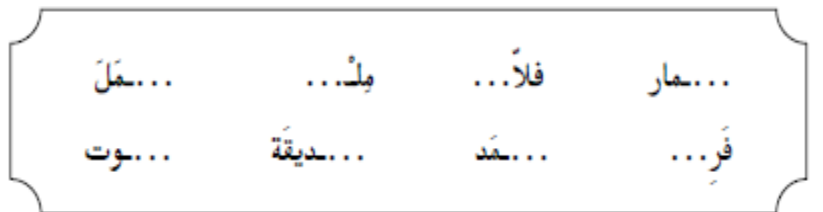


جزر جزر جزر جزر جزر  
جزر جزر جزر جزر جزر

2- انسخ الحرف (ح).




3- اكتب الحرف (ح) في الفراغ.




4- صل بين الدود المتشابهة.



5- لون الصورة التي يحوي اسمها على الحرف (ح).



6- صل بين الكلمات المماثلة.



خ خ خ  
خي خو خا

1- ضع دائرة حول الكلمة التي تبدأ بالحرف (خ).

 خَيْط	 حَلْزُون	 خَبْز
 بَيْض	 خَوْخ	 مَرْوَحَة
 خَاتَم	 خَنْجَر	 جَبْن
 كَعْك	 خَيْار	 خَيْمَة



حافلة حافلة حافلة حافلة  
حافلة حافلة حافلة حافلة

خ خ خ خ

خ خ خ خ

خ خ خ خ

خا خو خي

خا خو خي

خا خو خي

خالد دَخَلَ خَرَجَ خَسَّ  
خَرُوفَ خَوْفٌ أَسَدٌ جَمَلٌ

• خَرِيف	• خَرَجَ
• خَرَجَ	• دَخَلَ
• خَاتَم	• خَيْمَةٌ
• دَخَلَ	• خَرِيف
• خَيْمَةٌ	• خَاتَم
• دُخَانَ	• خُرُوف
• خُرُوف	• دُخَانَ





دَ دُ دِ  
دا دو دي

1- ضع دائرة حول الكلمة التي تبدأ بالحرف (د).

 دراجة	 دُب	 نُحْلَة
 دواء	 فَرَاشَة	 دَجَاجَة
 شَمْس	 دَفْتَر	 دَبَابَة
 دَرَج	 ضَفْدَع	 مِقْص



خروف خروف خروف خروف

خروف خروف خروف خروف

2- ضع دائرة حول الكلمة التي تحتوي على الحرف (د).

دُب أم ديك سارة جدّي جرس دُف

3- اكتب حرف - د - في مكانه المناسب.

.. ار .. بر ... .. ب .. رج ..  
.. رس .. ح... ي.. .. فا... ي .. ولاب

4- صل الحرف (د) بالكلمة التي تحتويه.

كتاب .. د .. حَمْد ..  
رأشد .. مدرّسة .. دراجة ..  
تريم

5- ضع دائرة حول المد ( دا - دو - دي).

ديك دار جداد شادي دولاب  
جديد حُدود مدارس سُدود دام

6- انسخ الحرف (د).

د د د د د د د

د د د د د د د

دا دو دي

دا دو دي

دا دو دي

ذ ذ ذ  
 ذ ذ ذ

1- ضع دائرة حول الكلمة التي تبدأ بالحرف (ذ).

 تَفَاحَةٌ	 ذبَابَةٌ	 مَسْمَارٌ
 ذُرَّةٌ	 كِتَابٌ	 تُعْبَانٌ
 تَلْفَازٌ	 ذِرَاعٌ	 دَلْوٌ
 ذَيْلٌ	 جَزَرٌ	 حَوْتٌ



ذمية ذمية ذمية ذمية  
 ذمية ذمية ذمية ذمية



رَ رُ رِ  
را رو ري

1- ضع دائرة حول الكلمة التي تبدأ بالحرف (ر).

 رَجُل	 كعك	 عصفور
 موز	 نظارة	 رفش
 أسد	 رمان	 ملعقة
 رُح	 زرافة	 ريشة






ذئب ذئب ذئب ذئب

ذئب ذئب ذئب ذئب



زَ زُ زِ  
زا زو زي

1- ضع دائرة حول الكلمة التي تبدأ بالحرف (ز).

 زيتون	 شععة	 زبدة
 زرافة	 زِر	 وَلَد
 قارب	 سيارة	 زهريّة
 زهرة	 توت	 سلحفاة



رمل رمل رمل رمل رمل

رمل رمل رمل رمل رمل

2- اكتب الحرف (ز).

ز ز ز ز ز ز  
ز ز ز ز ز ز

زا زو زي  
زا زو زي  
زا زو زي

3- ضع دائرة حول الكلمة التي تحتوي على الحرف (ز).

زرافة جَزْر راشد زُورق  
كَرَز جِمار زَرَع زيت

4- اكتب الحرف (ن) في الفراغ.

.. اهر مؤ.. .. يُنْب فـ..  
.. بُتون مـ.. رَعة .. ارَّ .. ايد

5- لون مربع الحرف (ن) ثم ارسم صورة الكلمة في المربع.

ك ر ز

كَرَز









ز ه ر ة

زَهْرَة



سَ سِ سِ  
سا سو سي

1- ضع دائرة حول الكلمة التي تبدأ بالحرف (س).

 سَلَّةٌ	 عَنْبٌ	 سَمَكَةٌ
 سَحَابٌ	 خَاتَمٌ	 نَحْلَةٌ
 جَرَسٌ	 شَمْسٌ	 سِنْجَابٌ
 سَاعَةٌ	 جَرَادَةٌ	 سَيَّارَةٌ



زرافة زرافة زرافة زرافة  
زرافة زرافة زرافة زرافة

2- انسخ الحرف (س).

س س س س

س س س س

س س س س

س س س س

سا سو سي

سا سو سي

سا سو سي

3- اكتب الحرف (س) في الفراغ.

جَلد... حَرير... حَالِم... حَمَل...

با... م... ن... م... م... م...

4- لون الصوت القصير باللون الأصفر والصوت الطويل باللون الأحمر.



5- ضع دائرة حول الحرف (س).

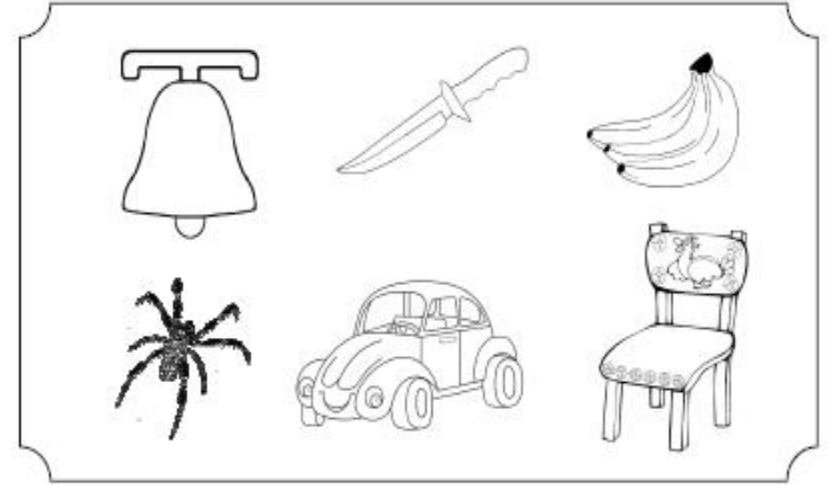

مَدْرَسَة سَعِيد سَعَل سَلِيم

سَارَة مَسْجِد جَرَس شَمْس


6- لون الساعة التي كتب عليها الحرف (س).



7- ضع دائرة حول الصورة التي يحوي اسمها على الحرف (س).



8- صل الحرف (س) بالصورة التي تبدأ بصوت الحرف (س).



سمكة سمكة سمكة سمكة

سمكة سمكة سمكة سمكة



<http://adz4u-owh2010.blogspot>

OmniaWagdy

شَ شِ شٍ  
شا شو شي

1- ضع دائرة حول الكلمة التي تبدأ بالحرف (ش).

 مَشَار	 شَجَرَة	 شَمْس
 لَيْمُون	 شَاحِنَة	 حَلِيب
 شَوْكََة	 شَمْعَة	 قِطَّة
 كُرَة	 مِفْتَاح	 شَبْكَة

2- انسخ الحرف (ش).

ش ش ش ش  
ش ش ش ش  
ش ش ش ش  
شا شو شي  
شا شو شي  
شا شو شي


3- اكتب الحرف (ش) في الفراغ.

...مَس ...رَا...د ...ع...ب ...س...س  
...م...ط ...رَبَ... ...جَرَة... ...رَاع...

7- لون مربع الحرف (ش) ثم ارم صورة الكلمة في المربع واكتب اسم الصورة على السطر.



8- ابحث في الشجرة عن الحرف (ش) ولونه.



<http://adz4u-owh2010.blogspot>  
OmniaWagdy


4- صل بين المدود المتشابهة.



5- لون الصورة التي يحوي اسمها على الحرف (ش).



6- صل بين الكلمات الماثلة.



صَ صِ صٍ  
صا صو صي

1- ضع دائرة حول الكلمة التي تبدأ بالحرف (ص).

 ظرف	 صياد	 صحيفة
 بيض	 صوف	 صحن
 كعك	 صوص	 صبار
 صندوق	 خيمة	 طاولة



شاحنة شاحنة شاحنة شاحنة  
شاحنة شاحنة شاحنة شاحنة

2- انسخ الحرف (ص).

ص ص ص ص

ص ص ص ص

ص ص ص ص

ص ص ص ص

ص ص ص ص

ص ص ص ص

3- ضع دائرة حول الكلمة التي تحتوي على الحرف (ص).

صباحُ صَفارةُ جَرَسُ صالحُ

صَفْرُ صوَرَةُ صَدِيقُ بَحْرُ

4- ركب المقاطع التالية.

1. .....

2. .....

3. .....

4. .....

5. ....

ص

ح

ج

م

لح

لق

لر

5- لون الصابون الذي كتب عليه الحرف (ص).



6- لون مربع الحرف (ص) ثم اكتب الكلمة على السطر.

ص	ق	ر
---	---	---

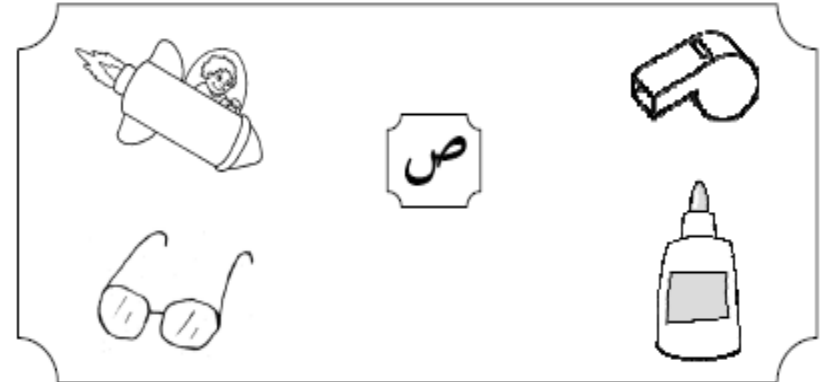
ص	ا	د
---	---	---



7- اكتب الحرف (ص) في الفراغ.

ص...ابير	ص...مق...	ص...ق...ر	ص...ج...ان
ص...يدف	ص...سوف	ص...قني...	ص...الحة

8- صل الحرف (ص) بالصورة التي تبدأ بصوت الحرف (ص).



صدف صدف صدف صدف

صدف صدف صدف صدف



2- ضع دائرة حول الكلمة التي تحتوي على الحرف (ض).

بَيِّضُ    بَعُوضَةٌ    جَمَلٌ    أبيضٌ    صَحْنٌ  
مُمرضَةٌ    مريضٌ    طارقٌ    فَحْمٌ

3- اكتب حرف - ض - في مكانه المناسب.

... خُذْ    ... بَيِّدْ    ... حُرِيرٌ    ... حَوْءٌ  
... حِكْ    ... جَابٌ    ... قَابِئِي    ... رَبَّ

4- ركب الكلمات التالية.

1. ..... ع

2. ..... ق

3. ..... ي

4. ..... ط

ض

ض    ض    ض  
ضِي    ضو    ضا

1- ضع دائرة حول الكلمة التي تبدأ بالحرف (ض).





<http://adz4u-owh2010.blogspot>  
OmniaWagdy

ض ض ض ض

ض ض ض ض

ض ض ض ض

ضا ضو ضي

ضا ضو ضي

ضا ضو ضي

رَكَضَ ضَاعَ

فُسْتَان

أَخْضَرَ

ض

ضَاحِي

قَفَر

ضَفَدَع ضَفَدَع ضَفَدَع ضَفَدَع

ضَفَدَع ضَفَدَع ضَفَدَع ضَفَدَع

2- اكتب الحرف (ط) في الفراغ.

.. سابع      خَيْب...      ...عين      قـ...ر  
 قـ...ار      ...لال      ...ارق      ...خياً

3- امسح الحرف (ط).

ط ط ط ط

ط ط ط ط

ط ط ط ط

طا طو طبي


طا طو طبي

طا طو طبي

ط ط ط  
 طا طو طبي

1- ضع دائرة حول الكلمة التي تبدأ بالحرف (ط).

		
ذرة	طبيب	طماطم
		
صاروخ	طائرة	مسامير
		
حوت	طبّل	طاولة
		
أرنب	طاووس	طفّل



طا	طي			
طاولة	بطيخ	طاووس	طاحونة	طين

طاحونة طاحونة طاحونة طاحونة

طاحونة طاحونة طاحونة طاحونة

2- انسخ الحرف (ظ).

ظ ظ ظ ظ ظ

ظ ظ ظ ظ ظ

ظا ظو ظي

ظا ظو ظي

ظا ظو ظي

3- اكتب الحرف (ظ) في الفراغ.

....ريف      منس...ار      ح...يرة

حاف...      م...لة      ن...ام

ظ      ظ      ظ

ظا      ظو      ظي

1- ضع دائرة حول الكلمة التي تبدأ بالحرف (ظ).

 ظفر	 ظلام	 نحلة
 عنب	 هاتف	 ظرف
 ظهر	 حذاء	 ملعنة
 قرد	 ظل	 طفل

4- لون الظرف الذي كتب عليه حرف ال (ظ).



5- ضع دائرة حول الكلمات المتشابهة.

حافظ	حافظ	سيارة	حافظ	حافظ
ظافر	ظفر	ظافر	شعنة	ظافر
النظام	ظافر	حافظ	النظام	النظام
ظرف	ظهر	ظرف	مدرسة	ظرف
مظلة	مظلة	مظطار	سلة	مظلة



ظبي ظبي ظبي ظبي ظبي

ظبي ظبي ظبي ظبي ظبي

2- انسخ الحرف (ع).

Handwriting practice for the letter 'ع' (Ay) on a four-line grid. The first row shows the letter written on the top line. The second and third rows show the letter written on the dashed middle line. The fourth row shows the letter written on the bottom line. The fifth row shows the letters 'عا', 'عو', and 'عي' written on the top line. The sixth and seventh rows show these letters written on the dashed middle line. The eighth row shows these letters written on the bottom line.

3- اكتب الحرف (ع) في الفراغ.


Handwriting practice for the letter 'ع' (Ay) in a box. The first row contains the words: رَيْبٍ .. ش .. لَدَيْبٍ .. اِدِل ..

The second row contains the words: رَ .. سِد .. سَيِّبٍ .. حَلِّ .. كَ ... ك

ع ع ع  
عا عو عي

1- ضع دائرة حول الكلمة التي تبدأ بالحرف (ع).

 سيارة	 عصفور	 عنكبوت
 علم	 زرافة	 عسل
 شععة	 عنب	 عين
 علبة	 باب	 قارب



علم علم علم علم علم  
علم علم علم علم علم



4- اقرأ الجملة ثم أكمل الفراغات.

عاشَ عَلمَ بلادي.


- عاشَ \_\_\_\_ بلادي.

- \_\_\_\_ عَلمَ بلادي.

5- لون مربع الحرف (ع) ثم ارسم صورة الكلمة في المربع.



عين



شمعة





2- نسخ الحرف (غ).

غ غ غ

غ غ غ

غ غ غ

غا غو غي

غا غو غي

غا غو غي

3- اكتب الحرف (غ) في الفراغ.

صَفَا... حَرَاب... حَابَة... حَرِيب...

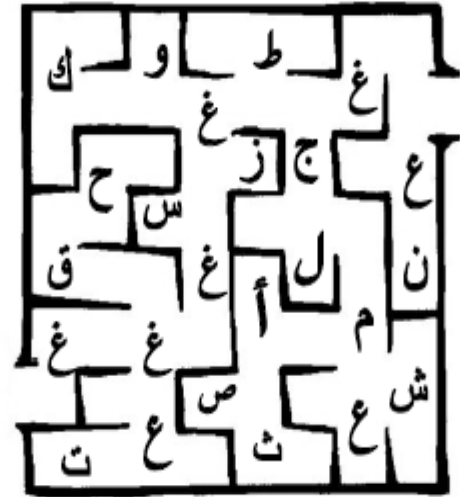
غ غ غ

غا غو غي

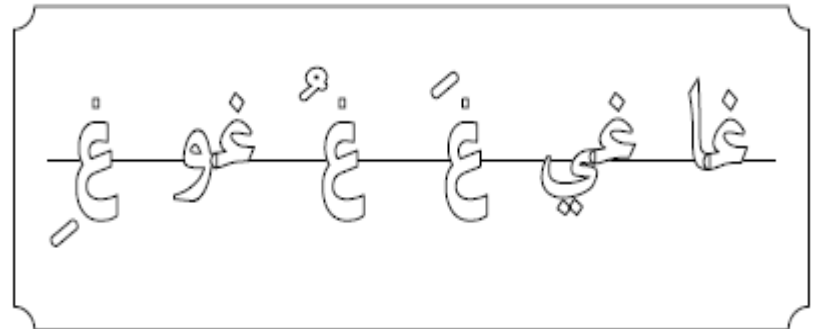
1- ضع دائرة حول الكلمة التي تبدأ بالحرف (غ).

 فَرَّاشَةٌ	 غُرُوبٌ	 غَزَالٌ
 غَيُومٌ	 سَلَّةٌ	 قِطَّةٌ
 مِفْتَاحٌ	 غَسَّالَةٌ	 عَشٌّ
 غَابَةٌ	 غُصْنٌ	 سُنْجَابٌ

4- صل الغراب إلى الشجرة بحيث يمشي على الطريق الذي كتب فيه الحرف (غ).



5- لون المد القصير باللون الأزرق والمد الطويل باللون الأخضر.



6- اكتب الكلمة الناقصة.

غَادِرَ غَانِمِ الْغَابَةِ.

- غَادِرَ \_\_\_\_\_ الْغَابَةِ.

- \_\_\_\_\_ غَانِمِ الْغَابَةِ.

- غَادِرَ غَانِمِ \_\_\_\_\_.

7- صل بين الكلمة المائلة.

• غَابَ

• غَاصَ

• غَزَالَ

• غَدِيرَ

• غَاصَ

• غَابَ

• غَدِيرَ

• غَزَالَ



<http://adz4u-owh2010.blogspot>.

OmniaWagdy

فَ فِ فِ  
فا فو في

1- ضع دائرة حول الكلمة التي تبدأ بالحرف (ف).

 فيل	 شجرة	 فأر
 كعك	 فراولة	 حبل
 فطر	 فأس	 قطّة
 فُستان	 شُرطي	 حمار



غابة غابة غابة غابة غابة  
غابة غابة غابة غابة غابة

2- اكتب الحرف (ف).

ف ف ف ف

ف ف ف ف

ف ف ف ف

فا فو في

فا فو في

فا فو في

3- اكتب الحرف (ف) في الفراغ.

...حُم م...تاح م...تاح  
...حُم ت...تاح م...تاح  
...حُم س...تاح م...تاح  
...حُم س...تاح م...تاح

4- صل بين الدود المتشابهة.

فا

فو

في

في

فا

فو

5- لون الصورة التي يحوي اسمها على الحرف (ف).



6- حوِّط الحرف (ف).

قَفَص سَفِينَة فَا رَس قَفَص

صَوْف فَو ل فَو ل قَفَص

7- ركب المقاطع لتكون كلمات.

.....	ز	فا
.....	ل	فو
.....	ل	في

8- لون الفراولة التي تحمل الحرف (ف).



9- أكمل الجمل بما يناسبها.

فراولة	- صادّ فهد .....
فراشة	- أكلتُ فرح .....



فلاح فلاح فلاح فلاح  
فلاح فلاح فلاح فلاح

2- نسخ الحرف (ق).

ق ق ق ق

ق ق ق ق

ق ق ق ق

قا قو قفي

قا قو قفي

قا قو قفي

3- ضع دائرة حول الكلمة التي تحتوي على الحرف (ق).

صُنْدُوق قَمَح فيل حَقِيبة قَصْر

قنّاع قارب وَقَف رَمَان بطْرِيق

ق ق ق

قا قو قفي

1- ضع دائرة حول الكلمة التي تبدأ بالحرف (ق).

 ظَرْف	 قَلَم	 قَمَر
 قُبْعة	 طاوِلة	 صحن
 خَيْمة	 صوِص	 قِفْل
 سَكَة	 قَفَص	 قَمِيص

4- ركب الكلمات التالية.

1. .....  
2. .....  
3. .....  
4. .....

ق ق ق ق ق

5- لون القلب الذي كتب عليه الحرف (ق).



6- اكتب الحرف (ق) في الفراغ.

...اسم ...ص ...ص ...ص ...ح ...ل ...ح ...ب...

7- لون مربع الحرف (ق) ثم اكتب الكلمة على السطر.













.....

.....

8- صل الحرف (ق) بالصورة التي يحوي اسمها على صوت الحرف (ق).

ك ك ك  
كا كو كي

1- ضع دائرة حول الكلمة التي تبدأ بالحرف (ك).

 كُرسي	 كَرز	 نَحلة
 كُرَة	 فَراشة	 دَجاجة
 شَمس	 كَلب	 كَمثرى
 بَقرة	 كَعك	 مَقص



  
<http://ad24u-owh2010.blogspot>  
OmniaWagdy

قرد قرد قرد قرد قرد  
قرد قرد قرد قرد قرد



2- ضع دائرة حول الكلمة التي تحتوي على الحرف (ك).

كَرِيم    حَكِيم    دِيك    فِيل    أَسَد  
كَتَبَ    قَلَم    كَلْب    شَمْس    أَسْمَاك

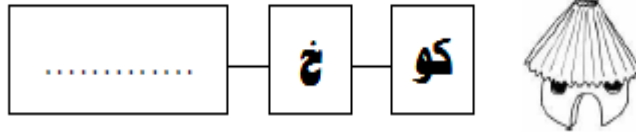
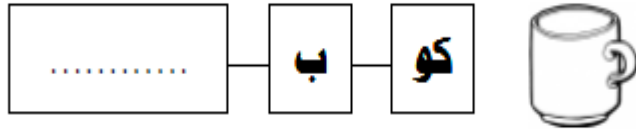
3- اكتب حرف (ك - ك) في مكانه المناسب.

مَد...تَبَة    ...مَايِل    سَنَ...ة    كَع...

4- صل الكلمات المماثلة.

• كُرَة    • كُوب  
• كَأْس    • كَأْس  
• كُوب    • كَرَز  
• كَرَز    • كُرَة

5- ركب المقاطع التالية لتحصل على اسم الصورة.



6- ضع دائرة حول الصورة التي يحوي اسمها على حرف (ك).



7- صل بين الدود المتشابهة.





2- اكتب الحرف (ل) في الفراغ.

.. هيب	.. حلو	ح...م	ج...ب
م... لِح	...سان	ح...ب	ج...ا

3- أكمل الكلمة بكتابة الحرف (ل) مع المد المناسب.

ل

أف...م



ل

ح...ب




ل

با...ون




4- ضع دائرة حول الصورة التي يحوي اسمها على حرف (ل).



ل ل ل  
لا لو لي

1- ضع دائرة حول الكلمة التي تبدأ بالحرف (ل).

ثفاحة	ليمون	مسنار
لوحة	لقلق	ثعبان
نمر	لعبة	لوبيا
لصر	جزر	لحم



ل ل ل ل

ل ل ل ل

ل ل ل ل

لا لو لي

لا لو لي

لا لو لي

لُعْبَة	سَلْم	سَالِم	جَلال	جُبِين
مِلح	شَنَس	حَبَل	طِفْل	سَأَل

لوحة لوحة لوحة لوحة لوحة

لوحة لوحة لوحة لوحة لوحة

2- انسخ الحرف (م).

Handwriting practice for the letter 'M' (م) on a four-line grid. The first row shows the letter 'M' written on the top line. The second and third rows show the letter 'M' written on the dashed middle line. The fourth row shows the letters 'ما', 'مو', and 'مي' written on the top line. The fifth and sixth rows show the letters 'ما', 'مو', and 'مي' written on the dashed middle line.

3- اكتب الحرف (م) في الفراغ.

Handwriting practice for the letter 'M' (م) in a box. The first row contains the words: .. مسجد، .. حما، ...لُعِبَ، ج...ار. The second row contains the words: قَ...ر، خَيْ...ة، سا...ي، أ...ير.

م م م  
مي مو ما

1- ضع دائرة حول الكلمة التي تبدأ بالحرف (م).

 ساعة	 كَعْكَ	 مَقْص
 مَوْز	 نَظَّارَة	 مَاعِز
 أُسْد	 مَشْط	 مِلْعَنَة
 مُعَلِّم	 خَيْمَة	 مَطَر

4- لون المظلة التي تحمل الحرف (م).



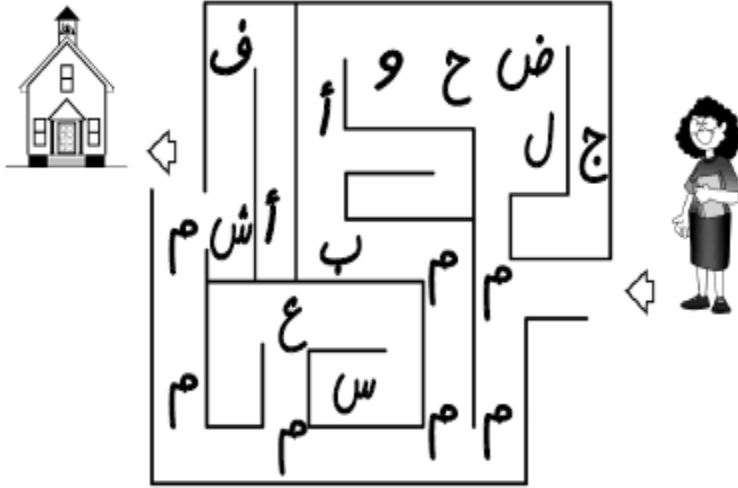
5- صل بين الكلمات الماثلة.

- |              |              |
|--------------|--------------|
| • مَدْرَسَةٌ | • مَسْجِدٌ   |
| • مَسْجِدٌ   | • مَدْرَسَةٌ |
| • مَسْجِدٌ   | • مَسْجِدٌ   |
| • مَسْجِدٌ   | • مَسْجِدٌ   |

6- أكمل الجمل بما يناسبها.

- |           |                              |
|-----------|------------------------------|
| مَحَمَّدٌ | - أَحِبُّ مُعَلِّمَتِي ..... |
| أُمِّي    | - أَحِبُّ مُعَلِّمِي .....   |
| مَرْيَمُ  | - أَحِبُّ ..... وَ أَبِي.    |

7- ساعد المعلمة في الوصول إلى المدرسة باستخدام الطريق الذي كتب عليه حرف (م).



8- ضع دائرة حول الحرف (م).

ميزان	قمر	قلم	سمير	منشار
جمل	رمان	سمكة	مدينة	مطر

9- أرسم خطأً بين الودود المتشابهة.

هو	ما	مي	مو	ما
هو	مي	مي	ما	مي

ن ن ن  
نا نو ني

1- ضع دائرة حول الكلمة التي تبدأ بالحرف (ن).

 نظارة	 نملة	 شمس
 زرافة	 نخلة	 نار
 قارب	 نمر	 نافورة
 نعامة	 توت	 سلحفاة



مهرج مهرج مهرج مهرج مهرج  
مهرج مهرج مهرج مهرج مهرج

ن ن ن ن

ن ن ن ن

ن ن ن ن

نا نو ني

نا نو ني

نا نو ني

.. جُمَّة مَرُوا ... خَصَان مَسْرِيَل

...مهر ...إسأ... م...مظار ...حبييل

عدنان جزر حَلَزُون حِصَان  
بُرْتَقَال حليب نُورَس نَحْلَة

نَامَ ناصِر في سَرِير نور

\_\_\_\_\_ في سَرِير \_\_\_\_\_

ع ن ب

عنب

ن ج م ة

نجمة





هـ هـ هـ  
هـ هـ هـ

1- ضع دائرة حول الكلمة التي تبدأ بالحرف (هـ).

 هـلال	 هـنّب	 هـمكة
 هـحاب	 هـاتم	 هـيكل عظمي
 هـرس	 هـاتف	 هـهدد
 هـرم	 هـر	 هـيارة











هـحلة هـحلة هـحلة هـحلة  
هـحلة هـحلة هـحلة هـحلة



وَ وَّ وَ  
 وِ وِ وِ


1- ضع دائرة حول الكلمة التي تبدأ بالحرف (و).

 وَحِيدُ الْقَرْنِ	 شَجَرَةٌ	 وَلَدٌ
 لَيْمُونٌ	 شَاحِنَةٌ	 وَسَادَةٌ
 وَطُوطٌ	 وَرْدَةٌ	 قِطَّةٌ
 كُرَّةٌ	 وَسَامٌ	 وَرَقَةٌ

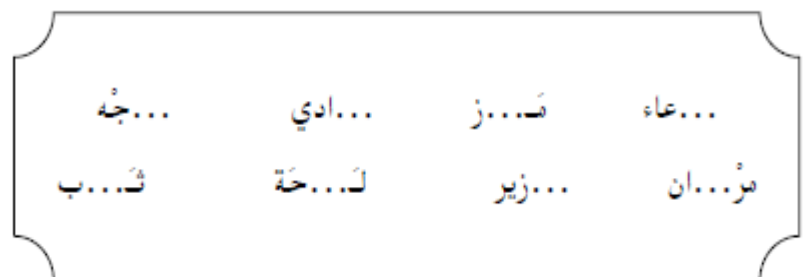


هدية هدية هدية هدية  
 هدية هدية هدية هدية

2- اتسخ الحرف (و).



3- اكتب الحرف (و) في الفراغ.



4- صل بين الحروف لتكمل الكلمة المطلوبة ثم اكتبها على السطر.

موز

و م د  
ر و ل  
د ز ك

ولد

و ل د  
ر ا ل  
د ج ك

5- أكمل الكلمات الناقصة.

وَضَعْتُ وَفَاءَ الْوَرْدِ فِي وَعَاءٍ وَاسِعٍ

وَضَعْتُ ..... الْوَرْدِ فِي ..... وَاسِعٍ

واثيل ولد وسيم

..... ولد .....

ي ي ي  
يا يو يي

1- ضع دائرة حول الكلمة التي تبدأ بالحرف (ي).

 ظرف	 يد	 صحيفة
 ياقوت	 صوف	 فيل
 ياسمين	 يخت	 تاج
 يقطين	 خيمة	 طاولة



ولد ولد ولد ولد ولد  
ولد ولد ولد ولد ولد

2- اضع الحرف (ي).

ي ي ي ي

ي ي ي ي

ي ي ي ي

يا يو يي

يا يو يي

يا يو يي

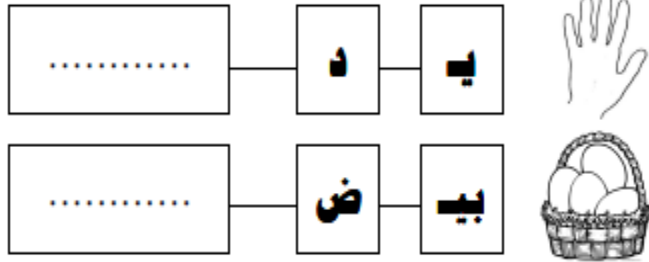
3- ضع دائرة حول الحرف (ي).

يقرأ يزيد يجلس زينب جُندي  
غني زيتون هدية صباح ليون

4- أكتب حرف الـ (ي) في الفراغات.

صد...ق ول...د بلاد... ناد...ك د...ك  
...دُرس جدّ... شاد... نظ...ف

5- ركب المقاطع التالية.



6- أكمل الفراغات.

يوسف يُحبُّ ياسر.


- يوسف \_\_\_\_\_ ياسر.

- \_\_\_\_\_ يُحبُّ \_\_\_\_\_ .



<http://adz4u-owh2010.blogspot>

OmniaWagdy



يخت يخت يخت يخت

يخت يخت يخت يخت



<http://adz4u-owh2010.blogspot>

OmniaWagdy