

القسم التحضيري


دفتر العطلة

في

جميع المواد



2016



4— ألون الصورة باللون الأحمر عندما أسمع صوت الميم و باللون الأزرق عندما أسمع صوت اللام



5- أضع دائرة حول حرف الراء

فار — زلاجة — رجل — عربة — رأس — زيت —
ريشة — زهوان

6— أربط كل صورة باسمها المناسب:



مَثَلث



فم



ماما



رمل

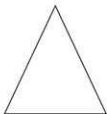
9— أكتب الكلمات التي تدل على الصور التالية :



.....




.....



.....



.....



الرياضيات

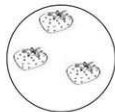
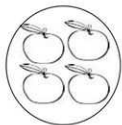
1 – ألون بالبرتقالي الكتكوت الأول و بالأحمر الكتكوت الأخير



2 – أربط كل عذاء ببطاقة العدد المناسب لرتبته

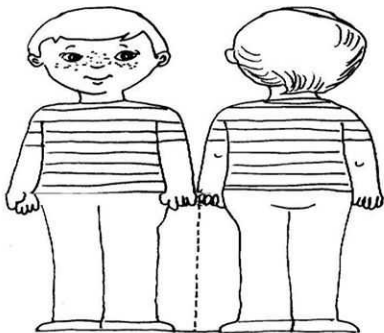


3- أربط كل مجموعة بالعدد المناسب



1	2	3	4	5	6	7
---	---	---	---	---	---	---


4- أحيط اليد اليمنى لكل طفل و أشطب على اليد اليسرى




5- ألون العدد المناسب في كل حالة:



1 2 3 4 5 6 7



1 2 3 4 5 6 7



1 2 3 4 5 6 7

6- ألون بالأحمر الأشياء الموجودة على الطاولة و بالأخضر الأشياء الموجودة تحت

الطاولة



التربية العلمية

1- أربط كل شيء بالجزء المناسب في الجسم



2- أحيط ملابس فصل الشتاء



3 - ألون بطاقة الحاسة التي تحتاجها رباب



4 - أربط كل صورة بالعضو المستعمل



5- أحيط في كل حالة البطاقة المناسبة للحاسة



6- أخطب على الصورة التي يظهر فيها خطر



7 - ألون بطاقة الصورة التي تدل على فصل الصيف بالأصفر . فصل الشتاء بالأزرق
وفصل الربيع بالأحمر




8- ألون كل ما هو سائل باللون المناسب




التربية المدنية

1 - أرسم القرص المناسب للسلوك : ايجابي أو سلبي

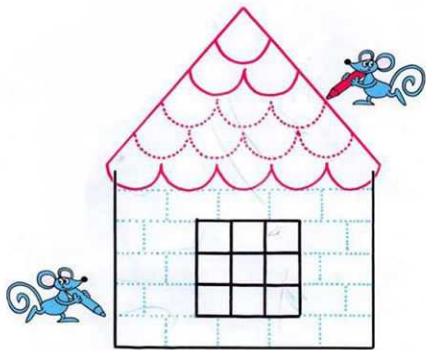



2 - ألون بطاقة الصورة التي تدل على عيد الفطر بالأخضر .وعيد الأضحى بالأصفر
، والمولد النبوي الشريف بالأحمر .





أكمل الرسم





10



8

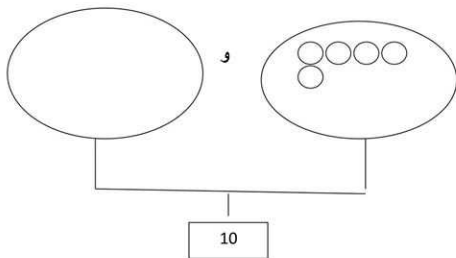


6



4

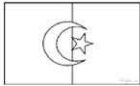
7. أكمل ليصبح عدد القريصات 10



اللغة العربية

تمارين لغوية

1- أشطب على الصورة التي لا أسمع في كلمتها صوت القاف



2- أحيط حرف القاف في الكلمات التالية :

سمكة - مقلمة - فلفل - طماطم - مفتاح - قلم - معطف - قفة .

3- ألون حرف السين في الكلمات التالية :

شمس - جمل - سمكة - شجرة - ممش - سبورة - شمعة .

4 - أربط الكلمة بالصورة المناسبة

سمكة

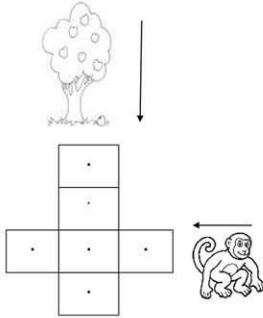


رجل



7 - أسمى الصورة ثم أقرأ الكلمة بالأصابع

- أكتب حروف الكلمة مرتبة و منفصلة معتمدا على اتجاه السهم

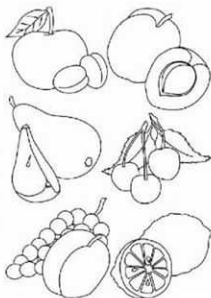
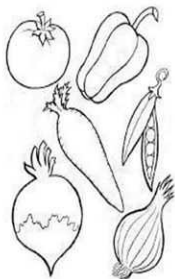
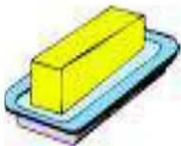


التربية العائلية


1- أشطب على الصور المعبرة على عدم المحافظة على الصحة




2- ألون الفواكه باللون الأحمر و الخضز باللون الاخضر ومشتقات الحليب بالأصفر



3- أربط كل شخص بما يستعمله في عمله



4. أضع علامة x في الخانة المناسبة



					تمشي
					تسبح
					يزحف
					يقفز
					تطير



التربية المهنية

أرسم القرص المناسب للسلوك سلبى أو إيجابى




1- أربط بين الحرف و محله في الكلمة

عنب	ع
مربع	ـ
شمعة	ع
ضفدع	ـ

2- أضيف الحرف الناقص في الكلمة المعبرة عن الصورة بـ :

ح . ت . ب



كـ .	لـ زون .	فـ فاحة .
------	----------	-----------

1 - ألون بطاقة الصورة التي أرى فيها النظافة



www.lakii.com




2 - أشطب على الصورة المعبرة على عدم التسامح و التصالح



3- ألون بطاقة الصورة المعبرة عن التعاون



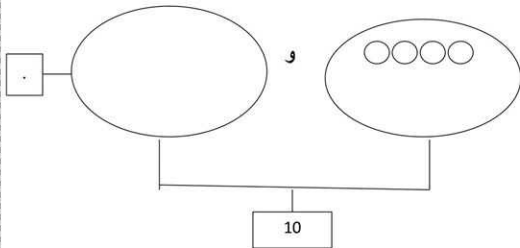




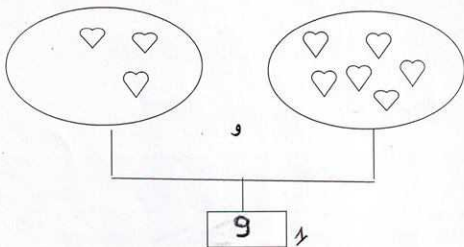
2- أكمل كتابة الأعداد بالترتيب

.	2	.	4	.	6	.	.	.	10
---	---	---	---	---	---	---	---	---	----

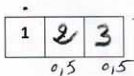
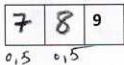
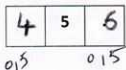
6- أكمل الرّسم ليصبح عدد القريصات 10 ثم أكتب كم أكملت في البطاقة



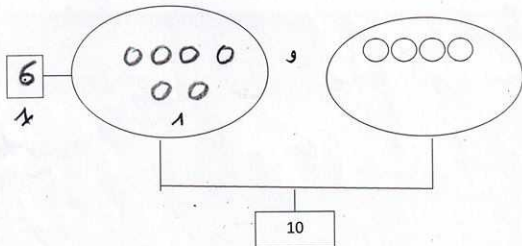
4- أكتب في الخانة العدد المناسب (1ن)




5- أكتب في الخانة العدد المناسب (3ن)




6- أكمل الرسم ليصبح عدد القريصات 10 ثم أكتب كم أكملت في البطاقة (2ن)







يا أطفال لونوا الرسم
بوضع اللون المناسب
حسب الأرقام



يا أطفال لونوا الرسم
بوضع اللون المناسب
حسب الأرقام



يا أطفال لونوا صورة كل طفل بلون الدائرة
الموجود أسفلها كما في الصورة الأولى



للخضر و الفواكه
عدة ألوان جميلة



البصل لونه
بنفسجي



الطماطم لونه
أحمر




الجزر لونه
برتقالي




الخس لونه
أخضر



التين لونه
أخضر



التفاح لونه
أحمر



الليمون لونه
أصفر



إفتحوا علبة الألوان وساعدوني في التلوين !

